


À la découverte de l'Inde

Livret d'activités pour les 5-7 ans



Merci d'avoir téléchargé ce fichier. J'espère que vos enfants prendront plaisir à le remplir et qu'ensemble vous aurez ainsi l'occasion de découvrir l'Inde.

Vous retrouverez dans ce fichier diverses activités :
géographie – fiche de lectures – mots croisés et bien d'autres.
Certaines activités peuvent sembler très faciles à votre enfant et d'autres beaucoup plus durs. À vous de sélectionner et de le guider, voir même de laisser tomber ce qu'il n'a vraiment pas envie de faire !

Conditions d'utilisation :

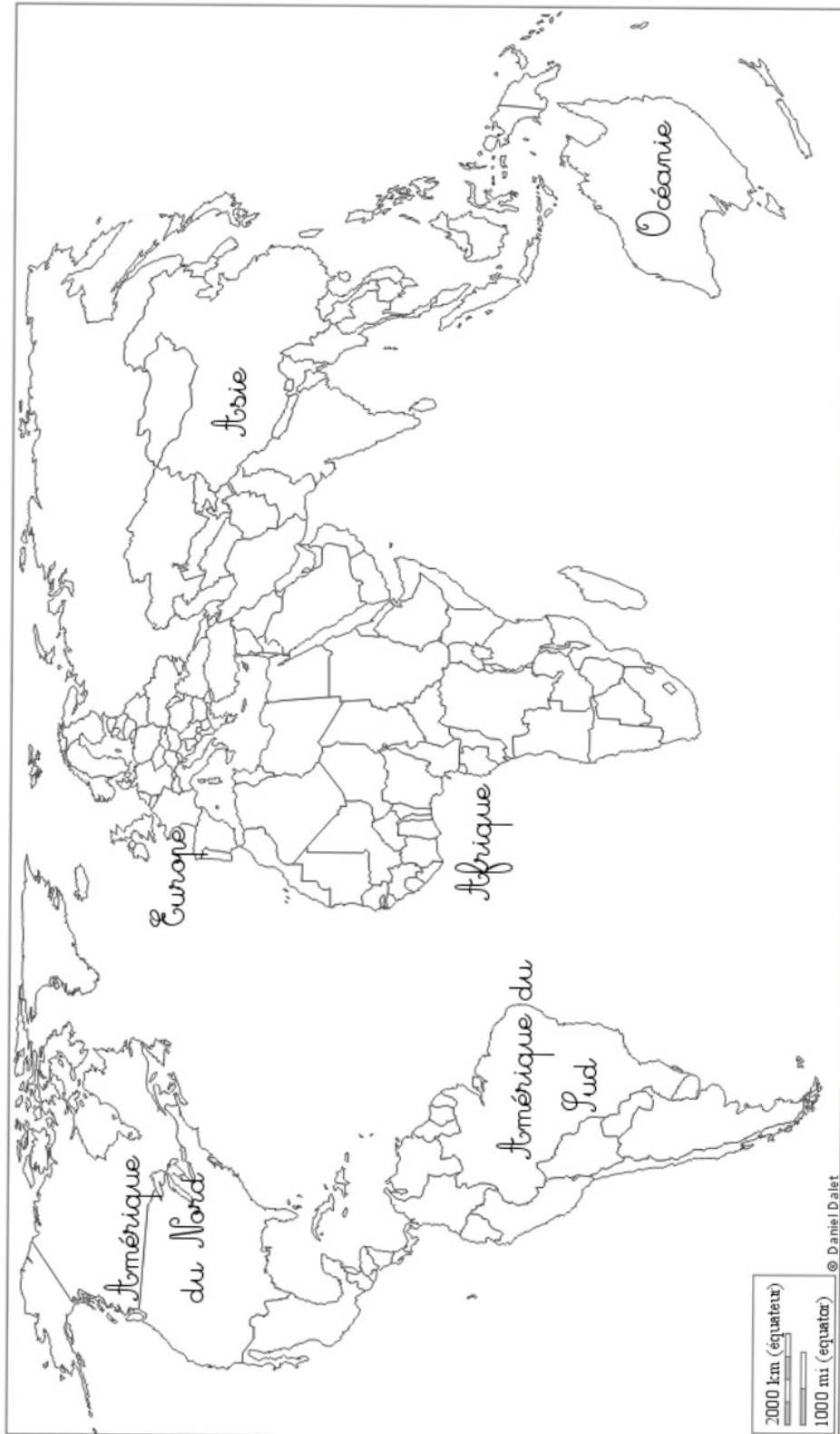
Ce fichier est conçu pour un usage personnel ou pour une utilisation par un professeur au sein de sa classe. Merci de ne pas vendre ce fichier, de ne pas en copier des éléments et de ne pas l'héberger sur votre site internet. Vous pouvez bien entendu en parler autour de vous à l'aide du lien conduisant sur le blog <http://avenuereinemathilde.com> d'où le téléchargement sera possible.

Crédits :

Les illustrations viennent du site Pixabay, de Clipart ETC et de wikipedia commons. Les crédits spécifiques sont sur chaque document.

Où se trouvent l'Inde ?


Voici une carte du monde, colorie d'une couleur l'Inde et d'une autre couleur ton propre pays.



Recette : Lassi à la banane

Le lassi est une boisson populaire dans toute l'Inde. Il se prépare avec du lait fermenté auquel on ajoute de l'eau ou du lait écrémé selon les régions. Enfin, il est parfumé avec des fruits, des fleurs ou des épices.


Ingrédients (pour une personne) :



1 banane bien mûre



1 yaourt grec



du lait



du sucre

Recette :

1. Coupez la banane en petits morceaux.
2. Placez dans un mixer la banane et le yaourt grec.
3. Utilisez le pot vide du yaourt pour doser le lait. Il faut mettre autant de lait qu'il y a de yaourt.
4. Ajoutez enfin une cuillère à café de sucre (optionnel).
5. Mixez complètement la préparation.
6. Dégustez !

Variantes :


Il est possible de remplacer la banane par d'autres fruits, comme une mangue, des framboises, du citron.

En été le lassi à la menthe est très agréable, il faut utiliser un bouquet de menthe pour 4 personnes.

Enfin pour un lassi salé, ajoutez au mélange yaourt-lait une pincée de sel et un peu de cardamome verte.

Labyrinthe alphabétique


Aide ce jeune garçon à rejoindre le Taj Mahal. Pour cela suis les lettres dans l'ordre de l'alphabet.



A maze puzzle where the path is formed by letters in alphabetical order from A to Z. The path starts at the boy and ends at the Taj Mahal. The letters are arranged as follows:



- Row 1: A B C D E F G H I
- Row 2: T (left of a large empty rectangular block) G (right of the block) J (right of a vertical column)
- Row 3: R (left of a trapezoidal block) Q (right of the block) K (right of the vertical column)
- Row 4: S (left of the trapezoidal block) O (left of a vertical column) L (right of the vertical column)
- Row 5: U (left of a horizontal line) T (left of a large empty rectangular block) S (right of the block) R (left of a vertical column) Q (right of the vertical column) P (right of the vertical column) M (right of the vertical column)
- Row 6: W (left of a vertical line) U (left of a large empty rectangular block) N (right of the vertical column)
- Row 7: V (left of a vertical line) V (left of a large empty rectangular block) O (right of the vertical column)
- Row 8: W (left of a vertical line) W (left of a large empty rectangular block) K (right of the vertical column)
- Row 9: X (left of a vertical line) X (left of a large empty rectangular block) L (right of the vertical column)
- Row 10: S (left of a vertical line) Y (left of a large empty rectangular block) M (right of the vertical column)
- Row 11: S (left of a vertical line) Z (left of a large empty rectangular block) N (right of the vertical column)

The path starts at the boy (A), goes right to B, C, D, E, F, G, H, I, then down to J, K, L, M, N, O, P, Q, R, S, T, U, V, W, X, Y, Z, and finally reaches the Taj Mahal.



Les personnages du *Livre de la Jungle*

Retrouve les personnages principaux du *livre de la jungle* en complétant les mots croisés.




BAGHEERA
bagheera



BALOO
baloo



MOWGLI
mowgli



KA
kaa



SHERE KHAN
shere khan



RAKSHA
raksha

Fiche de lecture : *Le livre de la jungle*

Auteur :

Est-ce que l'histoire t'a plu ? oui – moyennement – non

Cite quelques personnages sympathiques :

.....

Cite quelques personnages antipathiques :




.....

Quel est ton personnage préféré ? Pourquoi lui ?

.....

Un personnage a le rôle du professeur auprès de Mowgli. De qui s'agit-il ?

.....



Le titre est-il plutôt bien choisi ? oui – non

Propose un autre titre :

.....

Aimerais-tu être ami avec Mowgli ? Pourquoi ?

.....

.....

.....

Fiche de lecture : Le livre de la jungle

Auteur :

Est-ce que l'histoire t'a plu ? oui - moyennement - non

Cite quelques personnages sympathiques :

.....

Cite quelques personnages antipathiques :


.....

Quel est ton personnage préféré ? Pourquoi lui ?

.....

Un personnage a le rôle du professeur auprès de Mowgli. De qui s'agit-il ?

.....



Le titre est-il plutôt bien choisi ? oui - non

Propose un autre titre :









Aimerais-tu être ami avec Mowgli ? Pourquoi ?

.....

.....

C'est le bazar au zoo (document à découper)

Les animaux du zoo se sont échappés, à toi de les ranger dans les bons enclos. Ci-dessous, découpe les animaux qu'il te faudra ensuite coller sur la page suivante.



C'est le bazar au zoo

Les animaux indiens du zoo se sont échappés. En suivant les directions, replace chaque animal dans le bon enclos, toujours trois animaux différents par ligne. Et si tu doutes, n'hésite pas à demander à la personne à tes côtés où se trouvent la gauche et la droite.

1. L'animal le plus gros est à gauche, le plus petit est à droite.

--	--	--

2. L'animal le plus gros est à droite, le plus petit est au centre.

--	--	--

3. Les trois animaux sont placés en ordre de grandeur (deux solutions sont possibles).



--	--	--

4. Le plus petit n'est pas au centre.

--	--	--

Marque-pages indiens

Découpe les différents marque-pages puis décore-les et/ou colorie-les.
Tu peux les garder pour tes propres livres ou les offrir.



Lecture : découvre l'Inde

Texte 1 :

Le sari est une sorte de robe. Le tissu de 6 mètres est très coloré. Lors des fêtes, un très joli sari a des fils d'or.




Texte 2 : OU

La vache est un animal sacré. Il y a des vaches et des statues de vaches partout. Si une vache est sur la route, stop ! Ne pas la bousculer !

Texte 3 : EN / AN

Le Taj Mahal est un monument célèbre. Il est unique et sublime, créé en marbre blanc.

Le Taj Mahal est dédié à une dame. Il a été fabriqué par son mari quand elle est morte. Il y a encore le corps de la dame et du mari dans le monument.



Lecture : découvre l'Inde

Texte 1 :

Le sari est une sorte de robe. Le tissu de 6 mètres est très coloré. Lors des fêtes, un très joli sari a des fils d'or.



Texte 2 : OU

La vache est un animal sacré. Il y a des vaches et des statues de vaches partout. Si une vache est sur la route, stop ! Ne pas la bousculer !

Texte 3 : EN / AN

Le Taj Mahal est un monument célèbre. Il est unique et sublime, créé en marbre blanc.

Le Taj Mahal est dédié à une dame. Il a été fabriqué par son mari quand elle est morte. Il y a encore le corps de la dame et du mari dans le monument.

