A la découverte de l'Italie

Livret d'activités niveau maternelle

Merci d'avoir téléchargé ce fichier. J'espère que vos enfants prendront plaisir à le remplir et qu'ensemble vous aurez ainsi l'occasion de découvrir l'Italie.

Vous retrouverez dans ce fichier diverses activités :
géographie – art – maths – labyrinthe – graphisme – lecture – des points à relier – un code secret – et bien d'autres.
Certaines activités peuvent sembler très facile à votre enfant et d'autres beaucoup plus durs. À vous de sélectionner et de le guider, voir même de laisser tomber ce qu'il n'a vraiment pas envie de faire !

Conditions d'utilisation :
Ce fichier est conçu pour un usage personnel ou pour une utilisation par un professeur au sein de sa classe. Merci de ne pas vendre ce fichier, de ne pas en copier des éléments et de ne pas l'héberger sur votre site internet. Vous pouvez bien entendu en parler autour de vous à l'aide du lien conduisant sur le blog http://avenuereinemathilde.com d'où le téléchargement sera possible.

Crédits :
Les illustrations viennent du site Pixabay et de Clipart ETC
Sauf
Le crédit des cartes est noté sur chacune. Sauf carte de l'Italie : http://www.openstreetmap.org
Les dessins de Pinocchio : http://www.disneyclips.com/imagesnewb/pinocchiomain.html
Le coloriage de la Joconde : Margaret Esaak, About.com Art History

Livret réalisé par Tiphanya pour http://avenuereinemathilde.com Tout droit réservé.

Où se trouve l'Italie ?

Coloriage et découpage : Sur la page suivante, tu vas créer un zoom jusqu'à l'Italie. Pour cela découpe la carte ci-contre. Sur la carte du monde, colorie l'Europe. Sur la carte de l'Europe, colorie l'Italie. Sur la carte de l'Italie, tu peux indiquer les lieux que tu découvres. Tu peux aussi colorier le pays où tu habites.

Puis sur la page avec la carte de l'Italie, scotche la carte de l'Europe par dessus de façon à pouvoir la soulever.

Recommence la même opération en ajoutant la carte du monde.

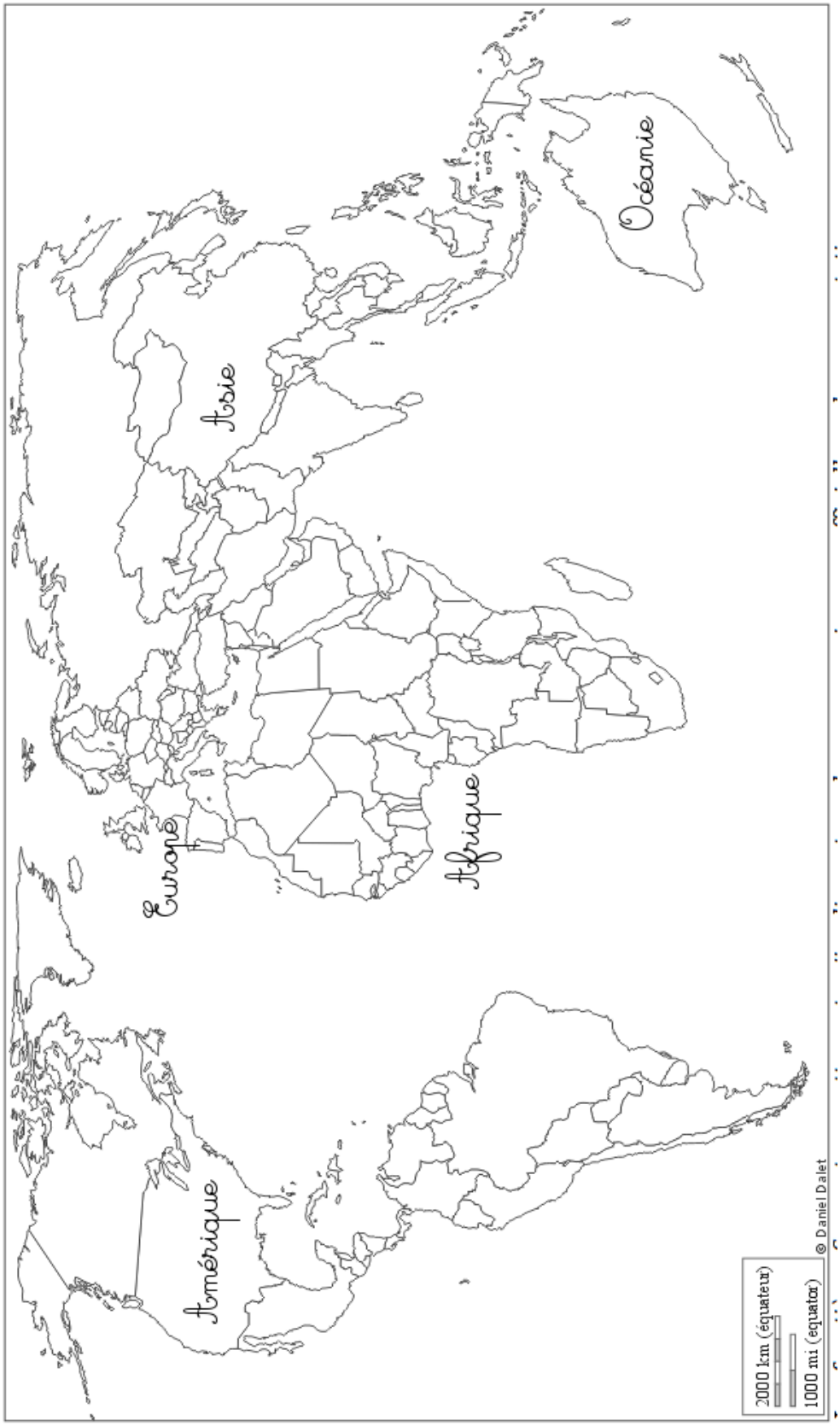

Livret réalisé par Tiphanya pour http://avenuereinemathilde.com Tout droit réservé.

Où se trouve l'Italie ?

Découpe cette carte de l'Europe et scotche-la en premier au dessus de la carte d'Italie.

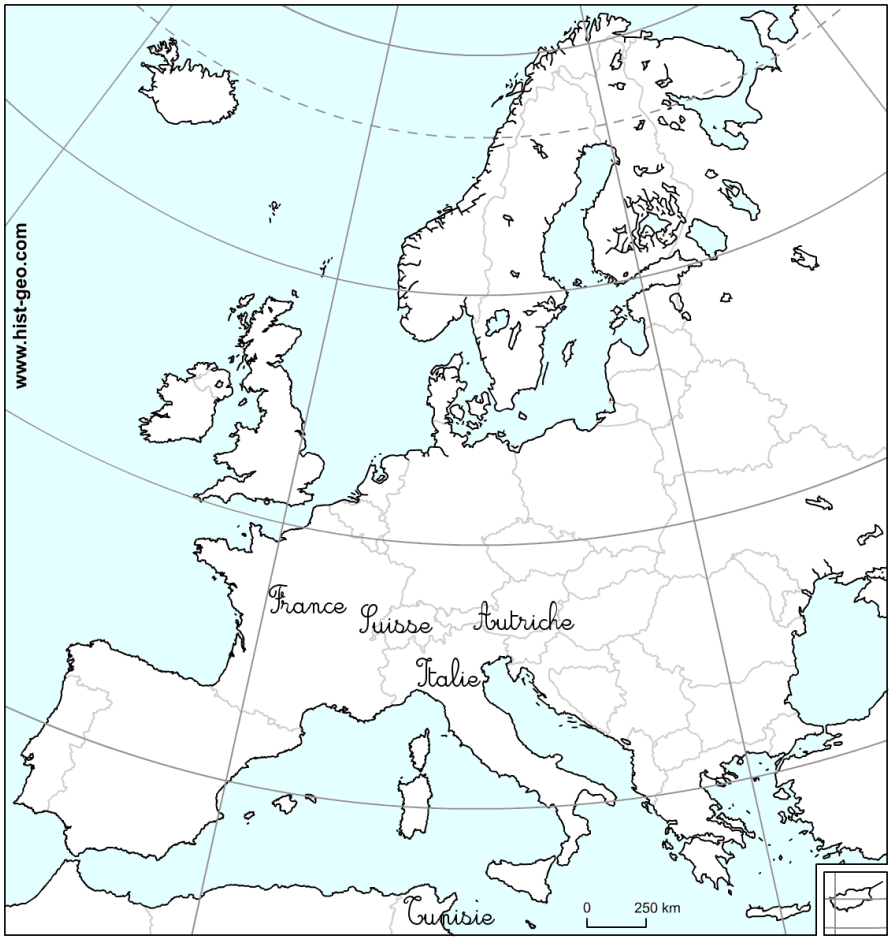

Livret réalisé par Tiphanya pour http://avenuereinemathilde.com Tout droit réservé.

Où se trouve l'Italie ?

Soulève la carte du monde, puis celle d'Europe pour te rapprocher de l'Italie !

Livret réalisé par Tiphanya pour http://avenuereinemathilde.com Tout droit réservé.

i comme Italie

Combien de « i » comptes-tu dans Italie ou **Italie** :

Entoure les mots dans lesquels tu entends le son « i » :







La lettre « i » peut s'écrire de plusieurs façons. I – i – I – i

Entoure toutes les lettres « i » de cette liste :

I – L – C – t – i – I – i – u – I – L – i – I – t – i – j – i – J – I

As-tu des amis dont le prénom a le son « i » ? écris leur prénom ci-dessous (en demandant un peu d'aide ou un modèle) :

Livret réalisé par Tiphanya pour http://avenuereinemathilde.com Tout droit réservé.

La gastronomie italienne

Les mots voyagent ! Recopie ces mots français qui viennent de l'italien.

café

café



spaghetti

spaghetti



macaron

macaron



pizza

pizza

Livret réalisé par Tiphanya pour http://avenuereinemathilde.com Tout droit réservé.

La gastronomie italienne

Les mots voyagent ! Recopie ces mots français qui viennent de l'italien.

CAFÉ

café



SPAGHETTI

spaghetti



MACARON

macaron



PIZZA

pizza

Livret réalisé par Tiphanya pour http://avenuereinemathilde.com Tout droit réservé.

La gastronomie italienne

Les mots voyagent ! Recopie ces mots français qui viennent de l'italien.

café café



spaghetti

spaghetti



macaron

macaron



pizza pizza

Livret réalisé par Tiphanya pour http://avenuereinemathilde.com Tout droit réservé.

La gastronomie italienne

Les mots voyagent ! Recopie ces mots français qui viennent de l'italien.

café café

café



spaghetti

spaghetti



macaron

macaron



pizza pizza

pizza

Livret réalisé par Tiphanya pour http://avenuereinemathilde.com Tout droit réservé.

Code secret

Giulia a laissé un message codé à son frère Matteo.

Voici la clé permettant de lire le message. Il faut remplacer chaque chiffre par la lettre correspondante.

A	E	I	B	C	F	M	N	P	Z
1	2	3	4	5	6	7	8	9	10

DONNE A 7 – 1 – 7 – 3 - 2 :

— — — — —

DU 5 – 1 – 6 – 2

— — — —

UNE 9 – 3 – 10 – 10 – 1

— — — — —

UNE 4 – 1 – 8 – 1 – 8 – 2

— — — — — —

SALUT !

Livret réalisé par Tiphanya pour http://avenuereinemathilde.com Tout droit réservé.

Code secret

Giulia a laissé un message codé à son frère Matteo.

Voici la clé permettant de lire le message. Il faut remplacer chaque chiffre par la lettre correspondante.

a	e	é	i	b	c	f	m	n	p	z
1	2	3	4	5	6	7	8	9	10	11

donne à 8 – 1 – 8 – 4 - 2 :

___ ___ ___ ___ ___

du 6 – 1 – 7 – 3

___ ___ ___ ___

une 10 – 4 – 11 – 11 – 1

___ ___ ___ ___ ___

une 5 – 1 – 9 – 1 – 9 – 2

___ ___ ___ ___ ___ ___

salut !

Livret réalisé par Tiphanya pour http://avenuereinemathilde.com Tout droit réservé.

Code secret

Giulia a laissé un message codé à son frère Matteo.

Voici la clé permettant de lire le message. Il faut remplacer chaque chiffre par la lettre correspondante.

a	e	é	i	b	c	f	m	n	p	z
1	2	3	4	5	6	7	8	9	10	11

donne à 8 – 1 – 8 – 4 - 2 :

du 6 – 1 – 7 – 3

une 10 – 4 – 11 – 11 – 1

une 5 – 1 – 9 – 1 – 9 – 2

Livret réalisé par Tiphanya pour http://avenuereinemathilde.com Tout droit réservé.

L'Italie, terre d'origine des glaces ?

Des desserts glacés existaient déjà à l'Antiquité mais n'étaient disponibles qu'en hiver, quand il y avait de la neige. Au treizième siècle, l'explorateur Marco Polo a rapporté de Chine une nouvelle recette de glace qui s'est répandue dans toute l'Europe. Aujourd'hui l'Italie est considérée comme le pays idéal pour manger des glaces !

Chaque enfant a passé commande de plusieurs glaces. Relie chacun au lot de glaces qui lui correspond.









Livret réalisé par Tiphanya pour http://avenuereinemathilde.com Tout droit réservé.

Un sorbet ou une glace ?

Un sorbet est un dessert glacé avec une base en eau ou en sirop. Alors que la glace, dite aussi crème glacée, est faite avec du lait et éventuellement de la crème et des œufs. La glace italienne est une glace molle. Elle a été inventée aux États-Unis !

Sur chaque ligne entoure le nombre de glaces demandées :

7	
4	
5	
6	
3	

Livret réalisé par Tiphanya pour http://avenuereinemathilde.com Tout droit réservé.

Sudoku italien

Ajoute la boule de glace de la bonne couleur. Attention, chaque couleur ne doit apparaître qu'une seule fois par ligne et par colonne.

		

Livret réalisé par Tiphanya pour http://avenuereinemathilde.com Tout droit réservé.

Venise

Venise est une ville connue dans le monde entier pour deux raisons. La ville est construite sur 118 îles côte à côte, donnant à la ville l'illusion d'être sur l'eau. Et tous les ans, elle organise un fantastique carnaval où il est possible de porter des masques incroyablement beaux.

Relie les points de 1 à 7 pour finir la gondole, bateau emblématique de Venise.

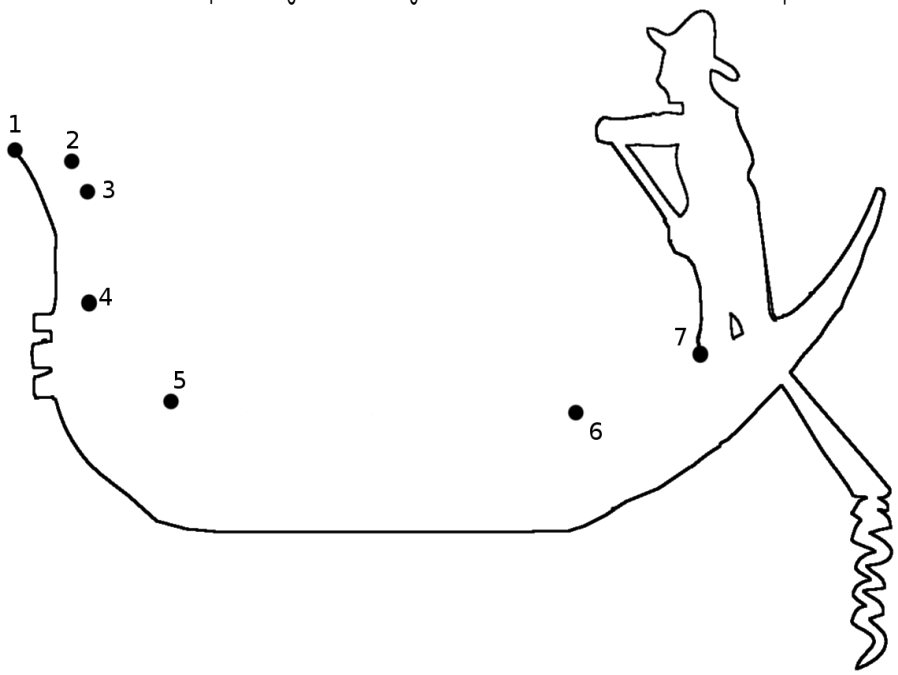

Il manque les yeux de ce masque. Relie à deux reprises les points de 1 à 7, puis colorie-le avec des couleurs vives.

Livret réalisé par Tiphanya pour http://avenuereinemathilde.com Tout droit réservé.

Les volcans italiens

Il y a 23 volcans en Italie, dont certains sont toujours actifs. Les plus célèbres sont l'Etna, le Vésuve et le Stromboli.

Relie les points pour découvrir d'où vient toute cette fumée.



Livret réalisé par Tiphanya pour http://avenuereinemathilde.com Tout droit réservé.

Pinocchio

Pinocchio est un petit garçon de bois, héros d'un roman écrit en italien par Carlo Collodi. Cette histoire est tellement célèbre qu'il existe de nombreux films et livres qui en sont directement inspirés.

Aide les différents personnages de l'histoire à se retrouver.





Livret réalisé par Tiphanya pour http://avenuereinemathilde.com Tout droit réservé.



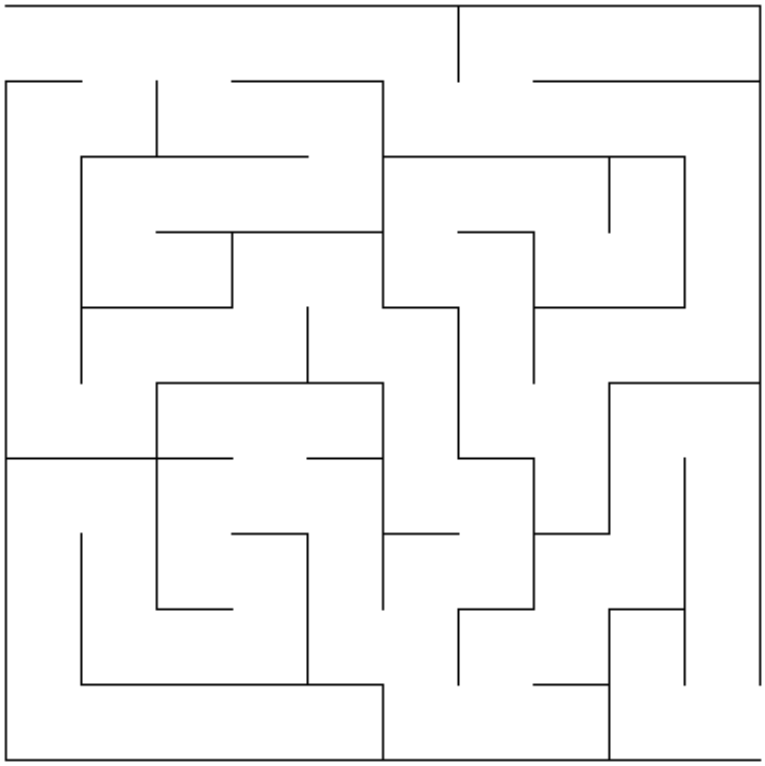

Livret réalisé par Tiphanya pour http://avenuereinemathilde.com Tout droit réservé.

Fiche de lecture

Titre :

Auteur :

Illustrateur :

Est-ce que l'histoire t'a plu : non – moyennement – oui

Quels sont les personnages sympathiques : .....

.....

Quels sont les personnages antipathiques : .....

.....

Quel est ton personnage préféré ? Pourquoi lui/elle ? : .....

.....

L'histoire se déroule à Venise, en Italie.
As-tu découvert des choses intéressantes que tu ignorais sur cette ville ou sur autre chose ? (précise) .....

.....

Le titre est-il plutôt bien choisi : oui – non
Propose un autre titre : .....

Fais un petit résumé de l'histoire :.....

.....

.....

.....

Livret réalisé par Tiphanya pour http://avenuereinemathilde.com Tout droit réservé.

Fiche de lecture

Titre :

Auteur :

Illustrateur :

Est-ce que l'histoire t'a plu :
non – moyennement – oui

Quels sont les personnages sympathiques : …….

……

Quels sont les personnages antipathiques : …….

……

Quel est ton personnage préféré ? Pourquoi lui/elle ? :

……

……

L'histoire se déroule à Venise, en Italie.
As-tu découvert des choses intéressantes que tu ignorais sur cette ville ou sur autre chose ? (précise)

……

……

Le titre est-il plutôt bien choisi : oui – non
Propose un autre titre : ……

Fais un petit résumé de l'histoire :

……

……

……

……

Livret réalisé par Tiphanya pour http://avenuereinemathilde.com Tout droit réservé.

Le petit âne de Venise

Aide Totto à rejoindre la place Saint Marc où habite la petite fille du Doge.



Livret réalisé par Tiphanya pour http://avenuereinemathilde.com Tout droit réservé.

Léonard de Vinci et la Joconde

Léonard de Vinci est un artiste italien du seizième siècle. À l'époque, puisque les appareils photos n'existaient pas encore, les personnes riches prenaient rendez-vous avec un peintre pour faire réaliser leur portrait.
C'est ainsi que Léonard de Vinci a peint le portrait de Lisa del Giocondo. Ce tableau est le plus célèbre de l'artiste. Mais on considère aussi que c'est le tableau le plus célèbre dans le monde entier ! Il est connu sous deux noms : *la Joconde* et *Mona Lisa*. Le deuxième nom signifie « Dame Lisa ».
Ce tableau appartient à l'état français et il est exposé au musée du Louvre, à Paris.

La Joconde est un tableau tellement célèbre qu'il a inspiré de nombreux artistes. Ces derniers ont utilisé leur style et leurs habitudes, pour rendre hommage à Léonard de Vinci.

À ton tour de réaliser ta version personnelle de *la Joconde*.

Sur la page suivante se trouve *la Joconde*, mais elle a perdu ses couleurs. Redonne lui vie. Tu as trois possibilités
- inspire toi du modèle et avec des crayons de couleur essaie d'être le plus fidèle possible ;
- n'utilise que des feutres fluos ou de la peinture à l'eau et fais un coloriage plein de lumière ;
- découpe en 6 ou 7 morceaux le tableau. Colorie chaque morceau d'une façon différente (un avec des feutres, un autre avec de la peinture, etc). Puis assemble ton puzzle et colle-le sur une nouvelle feuille.

Livret réalisé par Tiphanya pour http://avenuereinemathilde.com Tout droit réservé.

COPYRIGHT 2008 MARGARET ESRAIG LICENSED TO ABOUT.COM