A la découverte de la Belgique

Livret d'activités niveau maternelle

Merci d'avoir téléchargé ce fichier. J'espère que vos enfants prendront plaisir à le remplir et qu'ensemble vous aurez ainsi l'occasion de découvrir la Belgique.

Vous retrouverez dans ce fichier diverses activités :
géographie – art – maths – coloriage – graphisme – identification du son initial – apprendre à lire un plan – l'Union Européenne – le métier de paléontologue – etc.
Certaines activités peuvent sembler très facile à votre enfant et d'autres beaucoup plus durs. À vous de sélectionner et de le guider, voir même de laisser tomber ce qu'il n'a vraiment pas envie de faire !

Conditions d'utilisation :
Ce fichier est conçu pour un usage personnel ou pour une utilisation par un professeur au sein de sa classe. Merci de ne pas vendre ce fichier, de ne pas en copier des éléments et de ne pas l'héberger sur votre site internet. Vous pouvez bien entendu en parler autour de vous à l'aide du lien conduisant sur le blog d'où le téléchargement sera possible.

Crédits :
Les illustrations viennent du site Pixabay.
Sauf les squelette d'iguanodon : © Muséum des Sciences naturelles.
Sauf le dessin d'iguanodon : https://commons.wikimedia.org
Sauf les *Schtroumpfs* : © Peyo
Le crédit des cartes est noté sur chacune.
Le plan de Bruxelles est une création personnelle à partir des cartes sur http://openstreetmaps.org/

Où se trouve la Belgique ?

Coloriage et découpage : Sur la page suivante, tu vas créer un zoom jusqu'à la Belgique. Pour cela découpe la carte ci-contre. Sur la carte du monde, colorie l'Europe. Sur la carte de l'Europe, colorie la Belgique. Tu peux aussi colorier le pays où tu habites.

Puis sur la page avec la carte de l'Europe, scotche la carte du monde par dessus de façon à pouvoir la soulever.

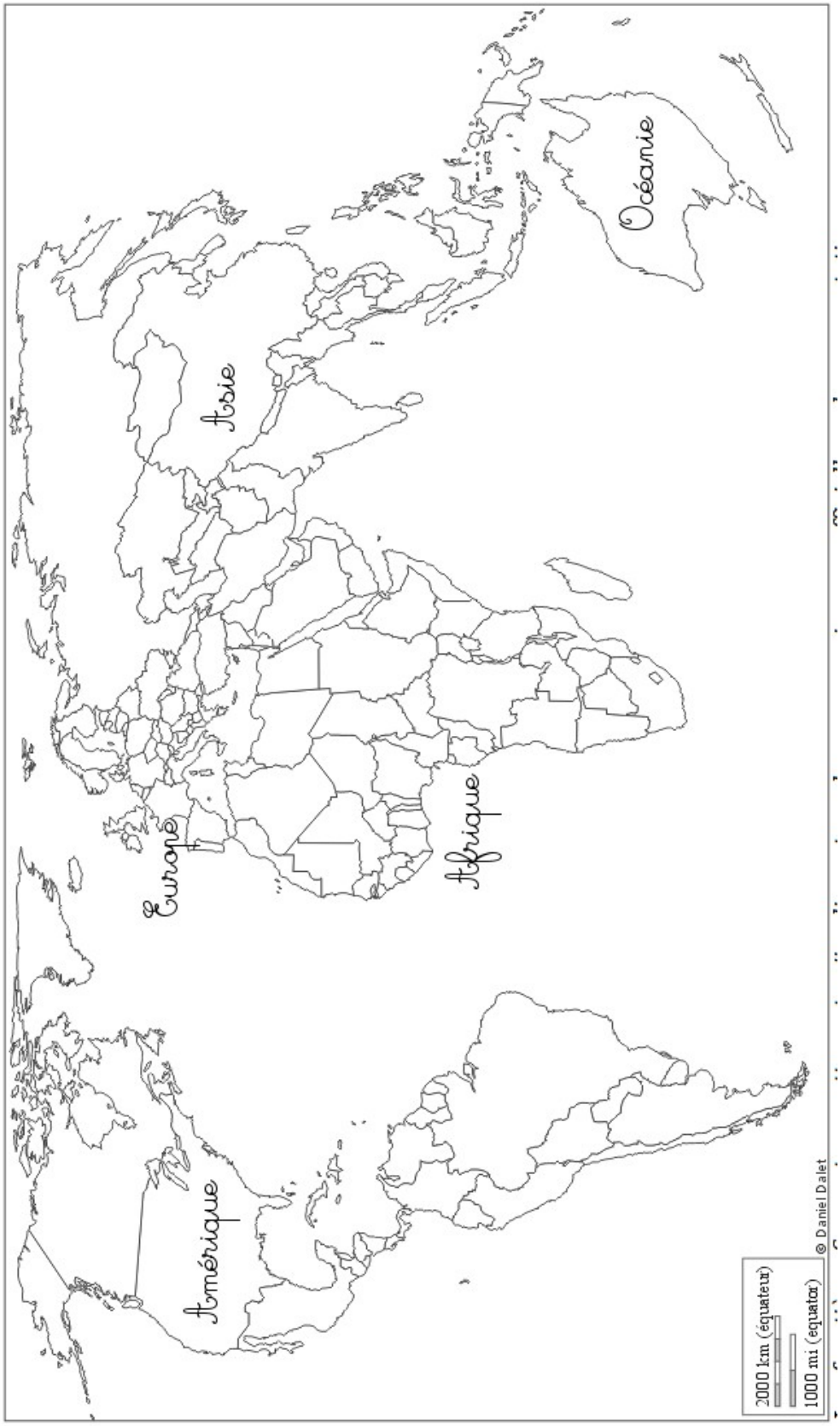

Où se trouve la Belgique ?

Soulève la carte du monde que tu as collé pour te rapprocher de la Belgique !

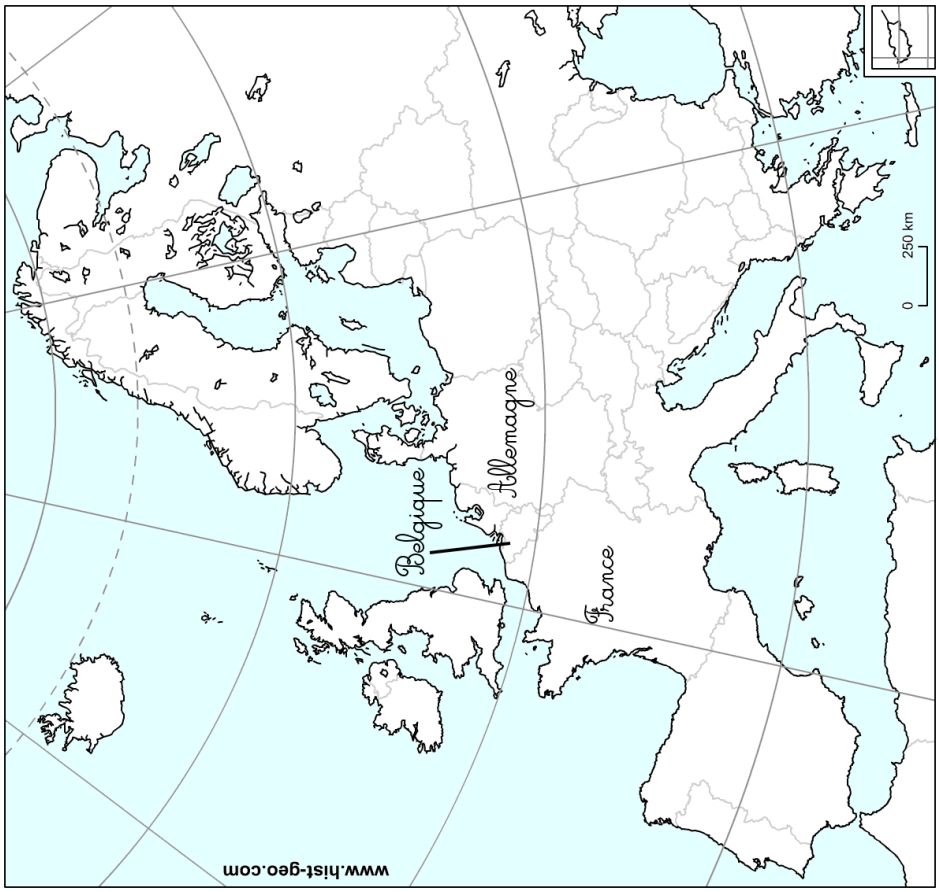

Les spécialités belges

chocolat



frites

gaufres

Les spécialités belges

CHOCOLAT



FRITES

GAUFRES

Les spécialités belges

chocolat



frites

gaufres

Le port d'Anvers et les bateaux de marchandises

La ville d'Anvers se situe au nord de la Belgique. Dans cette ville se trouve l'un des 20 plus grands ports au monde et le deuxième plus grand d'Europe.
Mais qu'est-ce qu'un port ?
Un port peut être comparé à une gare. La gare accueille des trains, le port est pour les bateaux. On y trouve tout le matériel pour charger des marchandises sur les cargos, mais aussi de quoi entretenir chaque navire.

Aide ce navire à entrer au port. Pour cela avance en suivant les lettres du mot PORT.

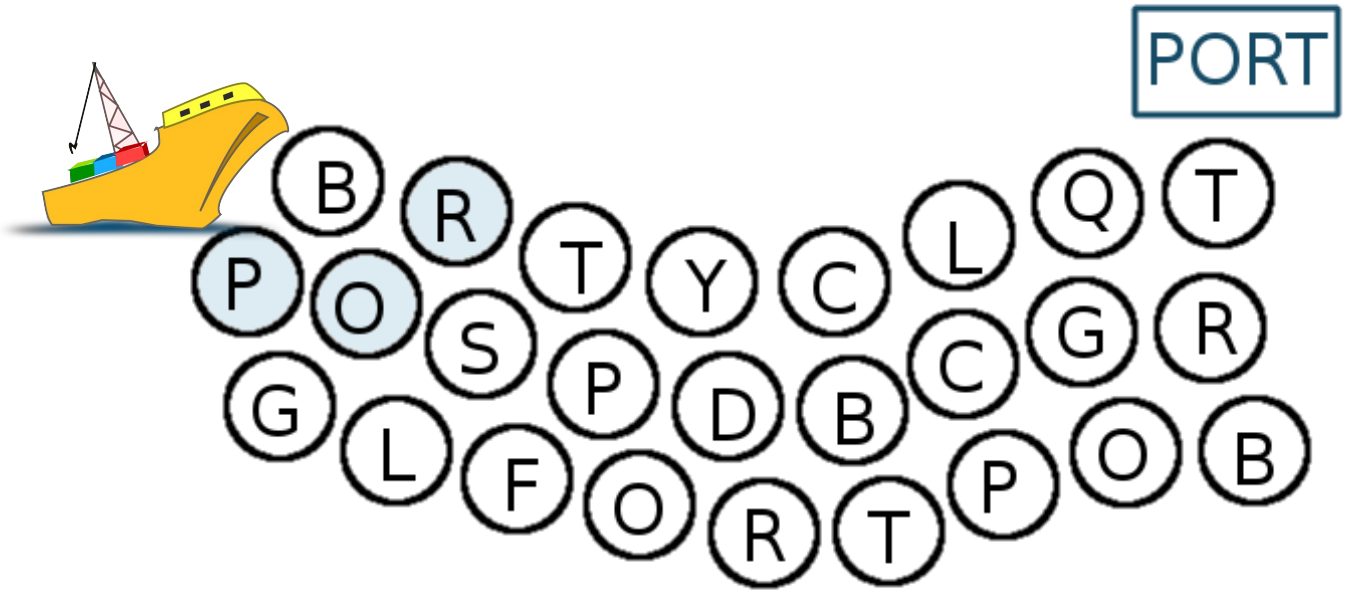

Les mines de charbon

A travers toute la Belgique se trouvait des mines de charbon. Ce sont des exploitations sous terre pour permettre aux hommes d'extraire le charbon. Il s'agit d'une pierre noire qui en brûlant produit de l'énergie. Aujourd'hui toutes les mines sont fermées.
Les mineurs déposaient les morceaux de charbon dans des chariots comme ci-dessous.

Dessine dans chaque chariot le bon nombre de morceaux de charbon.



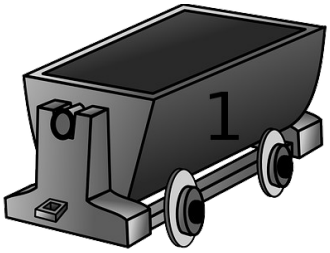

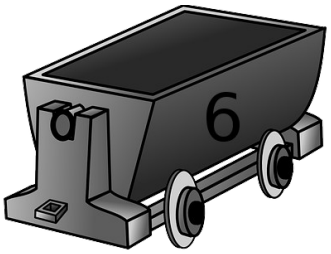

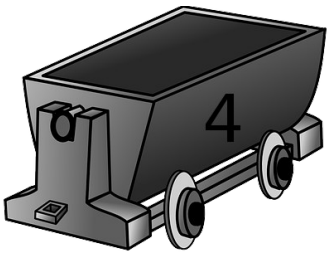

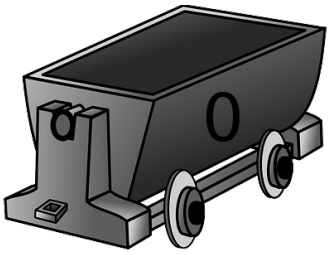

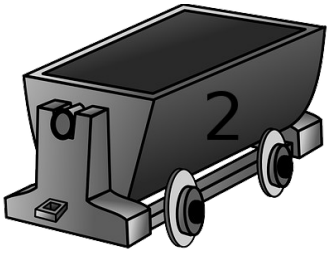

Les mines de charbon : du travail pour tous

Travailler dans les mines de charbon était très difficile et dangereux. Malgré tout, des familles entières y travaillaient dont de jeunes enfants. Lorsqu'il y avait un accident, on déposait le blessé dans un chariot qui roulait à toute vitesse sur ses rails vers la surface de la terre. Là il fallait d'abord le laver (pour retirer la poussière noire sur lui) pour que le médecin puisse voir où étaient les blessures.

Inscris sur chaque chariot la quantité de charbon récupérée.













Le métier de paléontologue

Un paléontologue est un expert des fossiles. Il travaille le plus souvent sur les époques précédents l'apparition de l'homme sur terre. Les grands spécialistes des dinosaures sont donc des paléontologues.

Son travail comprend 4 étapes :

- fouiller la terre à la recherche de fossiles ;
- étudier dans un laboratoire les fossiles trouvés ;
- écrire des articles scientifiques sur les découvertes qu'il a fait ;
- permettre au monde entier de connaître les découvertes (avec des expositions, des livres, etc).

On parle souvent de deux types de paléontologue : ceux qui font de la paléozoologie (sur les animaux) et ceux qui choisissent la paléobotanique (les plantes).

Il ne faut pas confondre le paléontologue avec l'archéologue. L'archéologue cherche des objets fabriqués ou transformés par l'homme.

Tu trouves au fond d'une grotte un vieux vase cassé. Appelles-tu un paléontologue ou un archéologue ? → un archéologue	vrai ou faux Le paléontologue travaille tout le temps dehors, à creuser la terre. → faux
Le mot paléozoologie ne te fait-il pas penser au nom d'un parc qui accueille des animaux ? Lequel ? 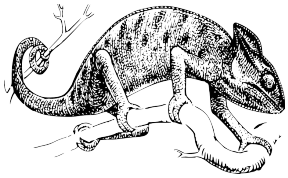 → le zoo ou parc zoologique	La paléontologue étudie les fossiles ou les possibles ? 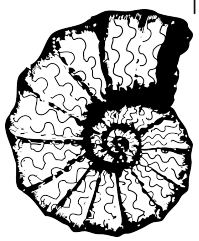 → les fossiles

Paléontologues et iguanodons

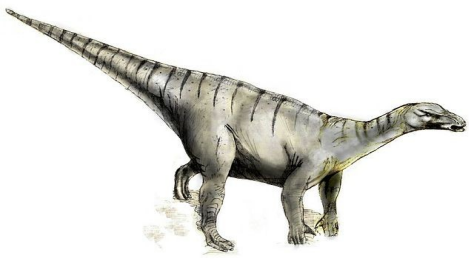

Bernissart est une petite ville dont l'intérêt principal était des mines de charbon. Mais il y a cent cinquante ans (en 1878), les mineurs firent une découverte extraordinaire. Les paléontologues fouillèrent le site pendant trois ans et y découvrirent de nombreux os de dinosaures. Ils ont trouvé 31 iguanodons ! Aujourd'hui les squelettes reconstitués de neuf de ces dinosaures sont exposés au museum de Bruxelles (les photos de squelette ci-dessous viennent des iguanodons de Bernissart ©Muséum des Sciences naturelles).

Relie chaque tête d'iguanodon à une patte. Attention, comme souvent sur les chantiers de fouille, il te restera peut-être un os seul.

Pays de la Bande Dessinée

La bande dessinée, telle que nous la connaissons, a pris naissance en Belgique il y a 100 ans. Les histoires étaient publiées dans *Le journal de Spirou*, un magazine qui existe toujours. Il existe beaucoup de bandes dessinées, dans des genres très différents, pour les adultes, les enfants, pour rire, pour pleurer, pour voyager…

Les Schtroumpfs sont nés en 1958 en Belgique, ils ont presque le même âge que tes grands-parents. Ce sont de petites créatures bleus qui vivent dans un village constitué de champignons.

Combien y-a-t-il de Schtroumpfs ?



1	2	3	4	3	2



1	2	3	4	3	2

Combien y-a-t-il de Schtroumpfs ?



0	2	3	4	5	3



6	5	4	7	5	6



8	6	4	9	8	7

Bruxelles capitale de l'Union Européenne

Bruxelles est la capitale de la Belgique. C'est la ville la plus importante du pays. Mais on dit aussi de Bruxelles que c'est la capitale de l'Union Européenne.
L'Union Européenne est une association de 28 pays différents. Les pays membres ont choisi de travailler ensemble. On peut voyager dans toute l'Union Européenne facilement et utiliser partout la même monnaie, l'Euro. Et c'est à Bruxelles, que de nombreuses décisions importantes pour l'Union Européenne sont prises.

Il existe un drapeau de l'Union Européenne. Il est bleu comme le ciel avec des étoiles jaune d'or. Les étoiles forment un cercle qui symbolise la solidarité. Peux-tu colorier le drapeau de l'Europe ?



M. Sax et le saxophone

Adolphe Sax est belge. Il travaillait comme facteur d'instrument à vent. Ici un facteur ne livre pas de courrier, il fabrique des instruments.
Il a inventé ses premiers instruments de musique à 15 ans. Mais il est surtout célèbre pour avoir inventé le saxophone, comme celui en photo juste ici.

Relie à chaque instrument au dessin dont le nom commence par le même son.



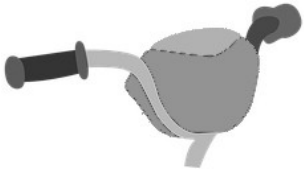



Magritte, jouer avec les mots

René Magritte est un peintre surréaliste belge. Il aime jouer avec les mots et les images. Il se demande pourquoi la neige s'appelle la neige. Ne pourrait-elle pas prendre un nouveau nom ?
Le tableau ci-contre s'intitule *la table, l'océan et le fruit.*



Suis l'exemple de Magritte et donne un nouveau nom aux objets ci-dessous.



_ _ _ _

Magritte et les mystères

Magritte aimait beaucoup les mystères et les romans policiers. Son tableau le plus célèbre s'intitule *Le fils de l'homme*. Il s'agit du portrait d'un homme mais il est impossible de voir son visage car une pomme le dissimule.

Toi aussi réalise un portrait mystérieux. Voici deux façons de faire.

1re possibilité : il te faut un appareil photo et des fruits. Demande à être pris en photo avec le fruit devant ton visage.

2e possibilité : il te faut une photo de toi (ou un dessin de toi) et un magazine publicitaire d'un supermarché. Choisis un fruit ou un légume dans le magazine, découpe-le et colle-le sur ton visage.

Pense à choisir un titre pour ton tableau !

La tomate musicienne - par Nine selon Magritte

Magritte et les portes

Magritte aimait beaucoup peindre des fenêtres et des portes. Et bien sûr il jouait avec. Ainsi la porte à l'intérieur d'une maison peut donner directement sur l'eau d'un lac par une belle nuit. D'autres portes ne mènent nul part.

Voici une porte. Crée un décor tout autour puis découpe l'intérieur (qui est hachuré). Pour finir, colle sous ta feuille un beau paysage découpé dans un magazine. On aura ainsi l'impression qu'il suffit de passer la porte pour s'y rendre !

Balade à Bruxelles

Bruxelles est la capitale de la Belgique. Imagine que tu prépares une journée de balade dans la ville. Trace sur le plan ci-dessous ton itinéraire.

Ton programme : arrivée à la gare – visite d'une église – pique-nique dans un parc – visite d'un musée – retour à la gare.
Pense à choisir un musée qui te plaît !

Légende :

G GARE

LIEU A VOIR

PARC

IMMEUBLES

E : église

1 : musée Magritte

2 : musée des instruments de musique

3 : palais royal

4 : museum (dinosaures et animaux)
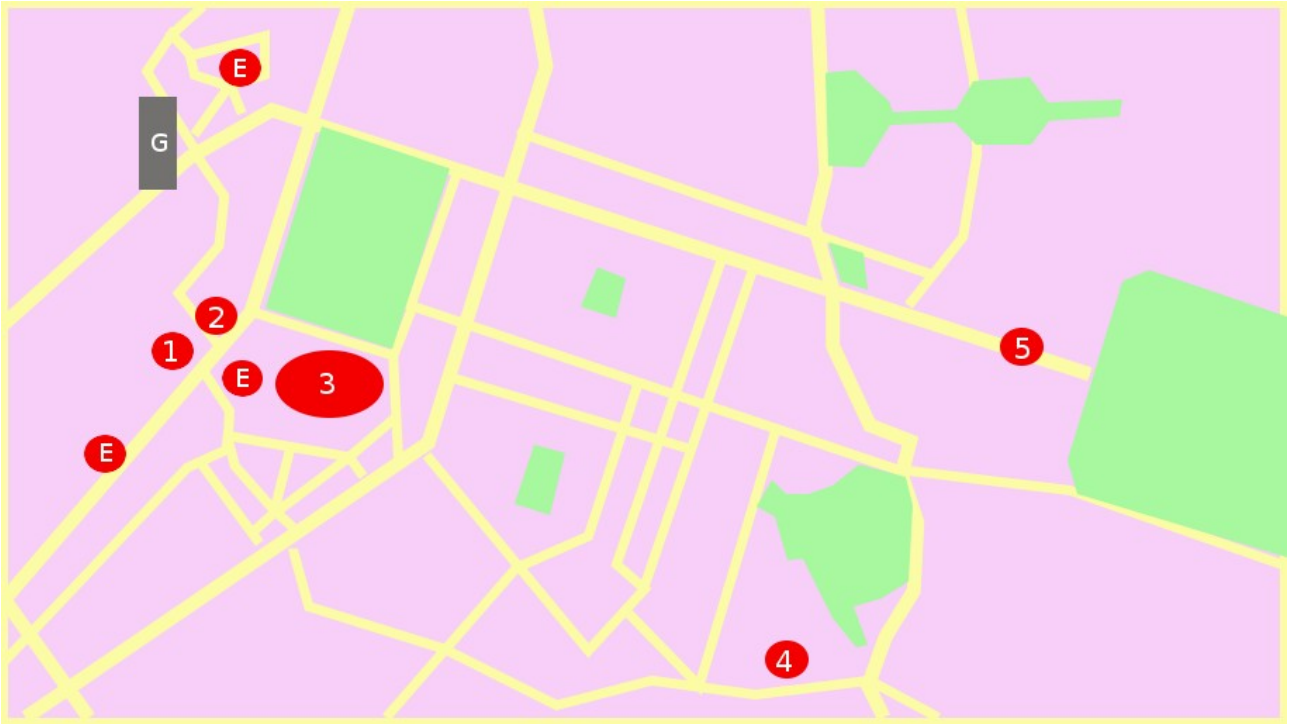
5 : quartier européen