A la découverte de Paris

Livret d'activités niveau maternelle

Merci d'avoir téléchargé ce fichier. J'espère que vos enfants prendront plaisir à le remplir et qu'ensemble vous aurez ainsi l'occasion de découvrir Paris.

Vous retrouverez dans ce fichier diverses activités :
géographie – coloriage – art – maths – éducation civique – graphisme – son [ri] – les monuments de Paris – les animaux de la Seine...
Certaines activités peuvent sembler très facile à votre enfant et d'autres beaucoup plus durs. À vous de sélectionner et de le guider, voir même de laisser tomber ce qu'il n'a vraiment pas envie de faire !

Conditions d'utilisation :
Ce fichier est conçu pour un usage personnel ou pour une utilisation par un professeur au sein de sa classe. Merci de ne pas vendre ce fichier, de ne pas en copier des éléments et de ne pas l'héberger sur votre site internet. Vous pouvez bien entendu en parler autour de vous à l'aide du lien conduisant sur le blog d'où le téléchargement sera possible.

Crédits :
Les illustrations viennent du site Pixabay.
Sauf les photos de l'Arc de triomphe, la Tour Eiffel, les colonnes de Buren et fontaine Stravinsky : https://commons.wikimedia.org
Sauf les illustrations d'enfant : a little peace of Africa
Sauf les illustrations de *Ratatouille* : http://www.disneyclips.com/imagesnewb2/ratatouille2.html
Les labyrinthes viennent du générateur disponible sur ce site : http://www.desmoulins.fr/index.php?pg=divers!jeux!labyrinthes
Les cartes viennent du site http://www.pedagogie.ac-aix-marseille.fr/jcms/c_67064/fr/cartotheque

Où se trouve Paris ?

Coloriage et découpage : Sur la page 4, tu vas créer un zoom jusqu'à Paris. Pour cela découpe les 2 cartes ci-dessous. Sur la carte du monde, colorie l'Europe. Sur la carte de l'Europe, colorie la France. Sur la carte de France, colorie l'Ile de France et fait un point rouge au milieu pour représenter Paris. Tu peux aussi colorier le pays où tu habites si tu n'es pas en France ou alors ta région.
Puis sur la page 4, colle les trois cartes les unes sur les autres à l'aide d'un morceau de scotch placé en haut de la carte. En dessous la carte de la France (que tu n'as pas à découper), au dessus l'Europe et encore au dessus le monde. Ainsi en soulevant les volets, tu pourras zoomer jusqu'à Paris !

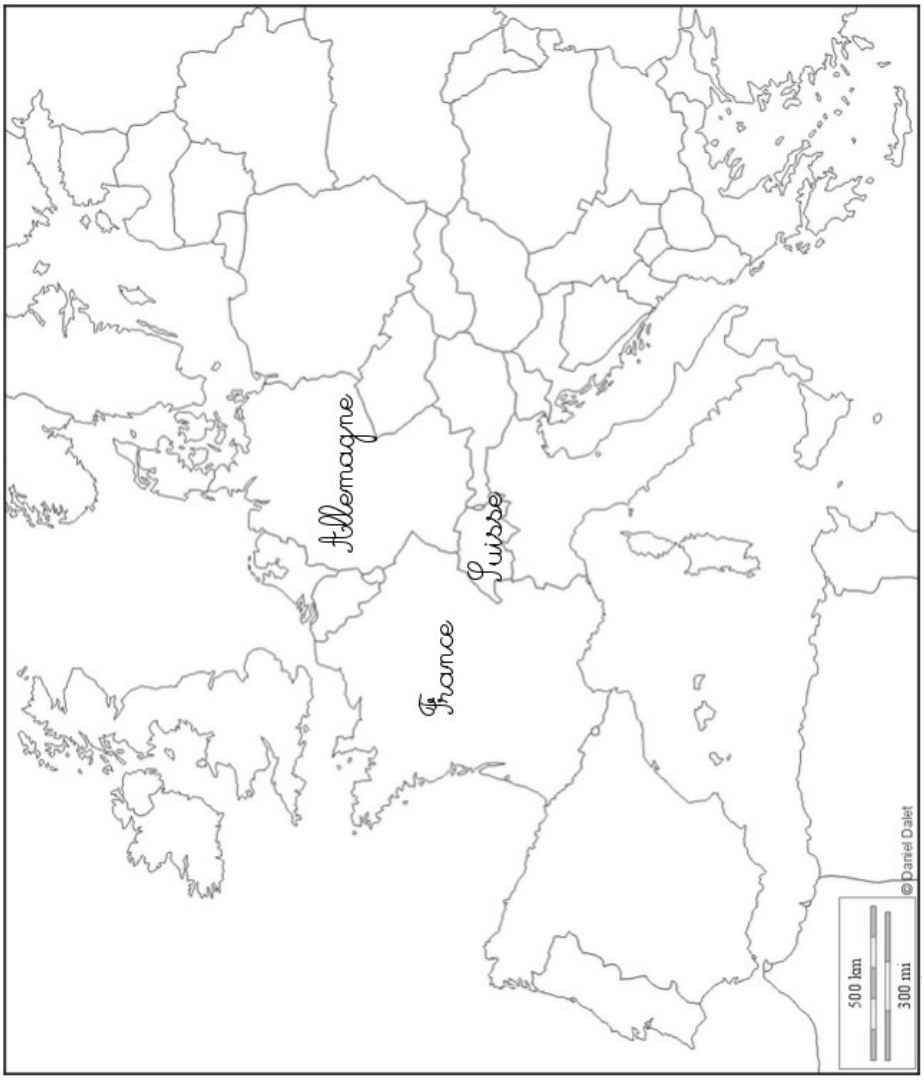

Où se trouve Paris ?

Découpe cette carte du monde, pour réaliser ton zoom sur Paris.

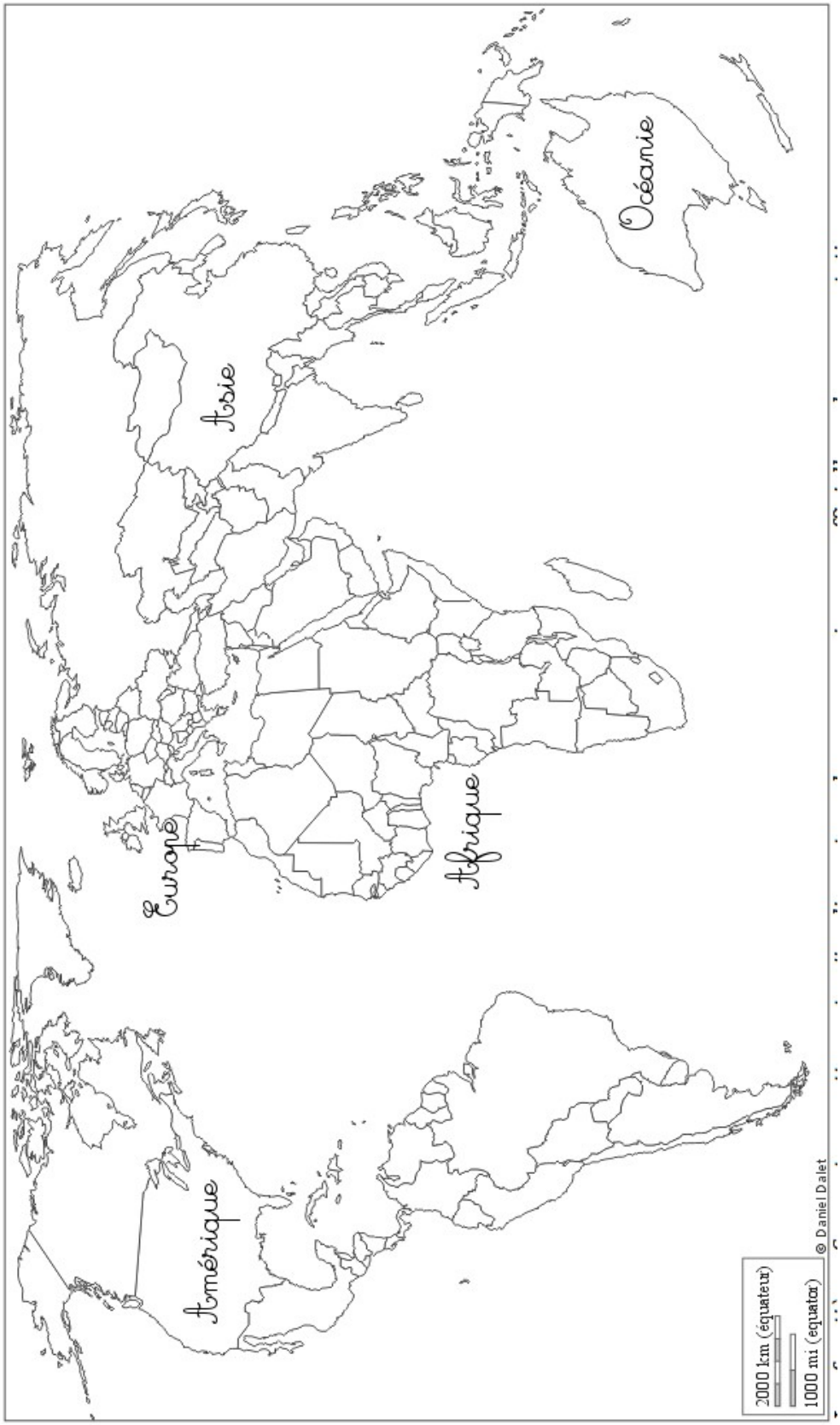

Où se trouve Paris ?

Soulève les volets que tu as collé pour te rapprocher de Paris !

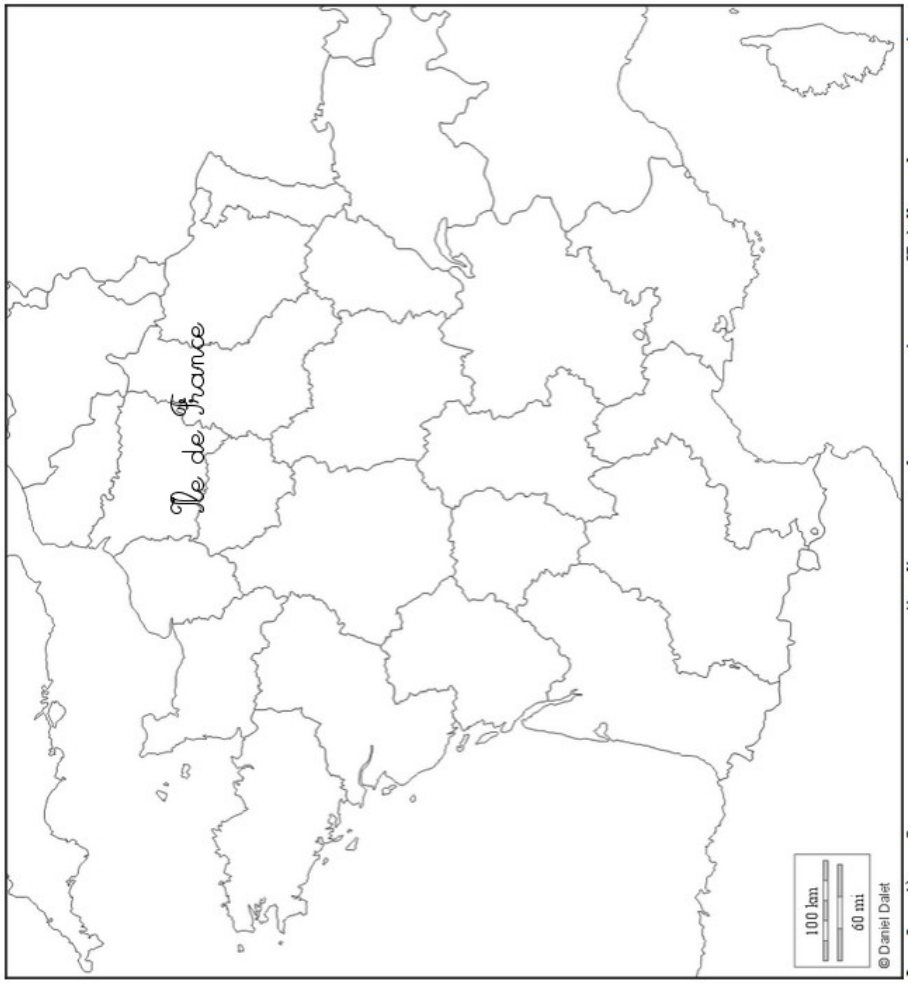

Direction la Tour Eiffel !

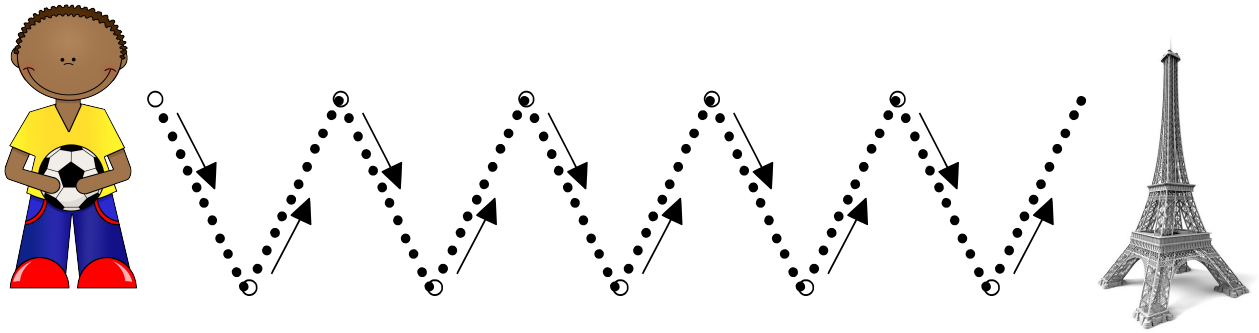

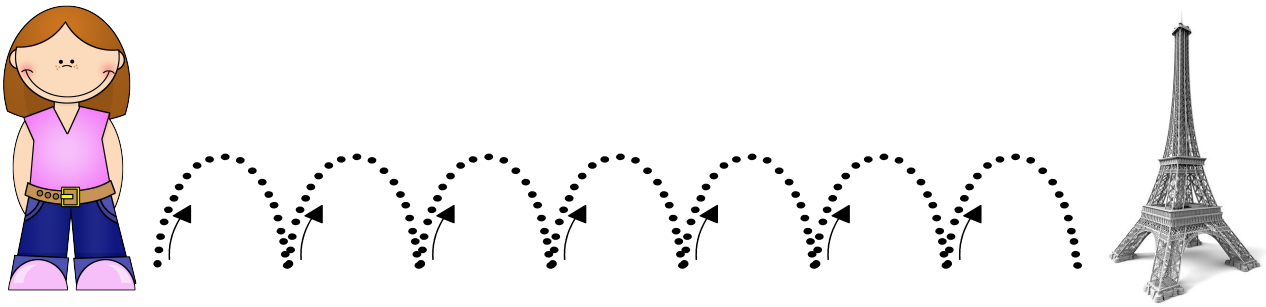

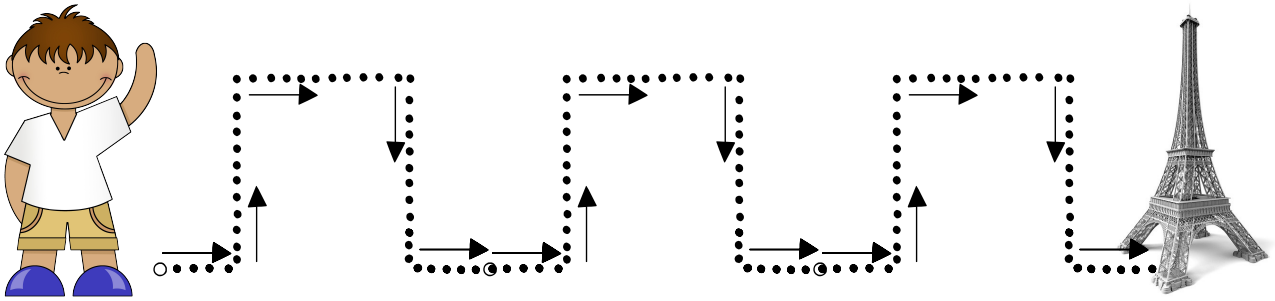

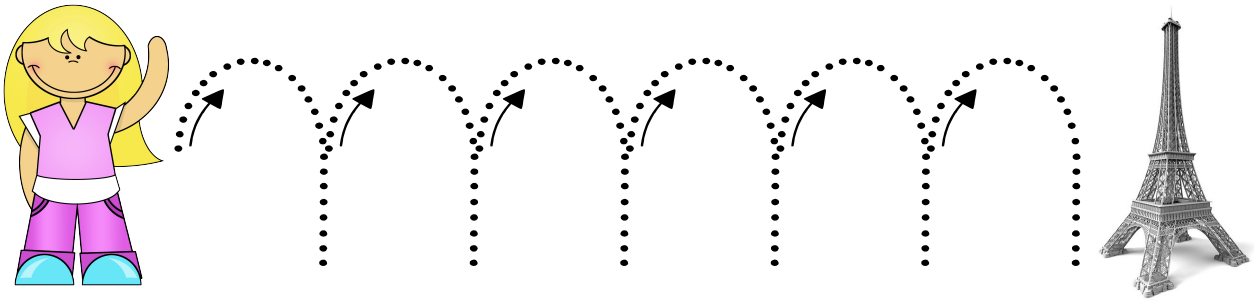

P p Paris



P P P P P P

p p p p p p

Pp Pp Pp Pp

Rr Rat

R R R R R R

r r r r r r

Rr Rr Rr Rr

P n Paris



P P P P P

n n n n n n n

Paris Paris

R r Rat

R R R R

r r r r r r r r

Rat Rat Rat

PARIS



P P P

A A A

R R R

I I I

S S S

RAT

R R R

A A A

T T T

Paris RI RI RI

Entoure le dessin si tu entends le son RI.









Entoure le mot RIZ. Tu dois en trouver 7. ○ ○ ○ ○ ○ ○ ○

RAZ RIS RIZ RIZ RIZ

BIZ RIZ KIZ RIZ RIS

RIZ FIZ RIZ RIS RIZ



Quatre fois la même activité, pour choisir celle qui correspond à l'écriture connu de votre enfant.

Entoure le mot RIZ. Tu dois en trouver 7. ○ ○ ○ ○ ○ ○ ○

raz RIS RIZ riz RIZ

BIZ riz KIZ riz ris

Riz FIZ riz RIS niz



Entoure le mot « riz ». Tu dois en trouver 7. ○ ○ ○ ○ ○ ○ ○

raz ris riz riz riz

siz riz viz riz ris

riz fiz riz ris niz



Entoure le mot « riz ». Tu dois en trouver 7. ○ ○ ○ ○ ○ ○ ○

raz Ris Riz riz Riz

Biz riz Kiz riz ris

Riz fiz riz rij niz



L'Arc de triomphe

L'arc de triomphe a été commandé par Napoléon 1er (un ancien dirigeant de la France) pour célébrer les victoires militaires de la France. On y trouve une flamme éternelle en souvenirs des soldats morts au combat. Lors d'événements importants des lumières colorés sont projetés sur l'arc qui semble s'habiller d'un costume de fête.
Décore librement ton arc de triomphe :

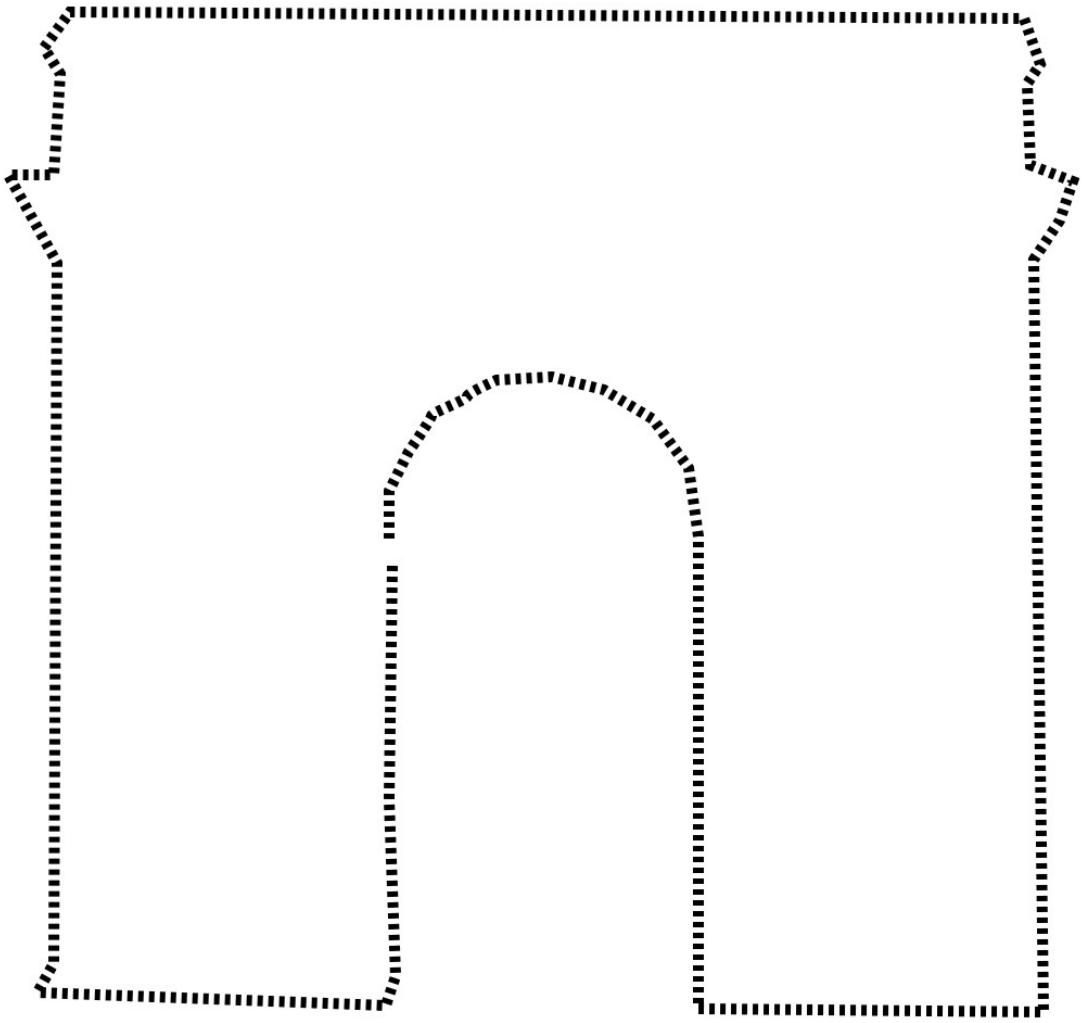

La Tour Eiffel

La Tour Eiffel a été construite il y a plus de 100 ans par Gustave Eiffel. C'est l'un des sites les plus visités à Paris. Mais ce n'est pas juste un site touristique, c'est aussi un émetteur qui envoie des émissions de radio et de télévision.
Cette tour Eiffel a été partiellement effacée, peux-tu la reconstruire ?



La Tour Eiffel

Beaucoup de touristes aiment s'installer au pied de la Tour Eiffel pour une photo ou le temps d'un pique-nique. Mais il est aussi possible d'y monter à pied ou en ascenseur..
Il y a un restaurant au 1er et au 2e étage et un bar au 3e (et dernier) étage, il y a aussi des informations sur la construction de la tour et des boutiques de souvenirs.
Le sommet de cette Tour Eiffel a disparu, à toi de créer la Tour Eiffel de tes rêves !



Les colonnes de Buren

Daniel Buren a créé une installation artistique dans la cour du Palais Royal. Le nom officiel de l'installation est **Les deux plateaux** mais tout le monde utilise le terme **Les colonnes de Buren**. Aujourd'hui les enfants jouent autour, les touristes prennent des photos et certains s'assoient dessus le temps d'une pause.

Imite Buren pour décorer les colonnes ci-dessous avec des lignes droites et noires.





La Défense

Le plus grand quartier des affaires de Paris se trouve en réalité à l'extérieur de Paris. Il s'agit du quartier de la Défense. On y trouve principalement des bureaux et des centres commerciaux.

La nuit commence à tomber. Illumine 4 vitres dans chaque immeuble.



La fontaine Stravinsky

En plein cœur de Paris se trouve une fontaine si colorée qu'elle semble s'être échappée d'un album pour enfant. Elle a été réalisée par l'artiste Niki de Saint Phalle et elle est composée de 16 automates.
Cette artiste est surtout connue pour ses Nana, des statues très colorées de femmes.
Après avoir regarder quelques œuvres de Niki de Saint Phalle, rend de la couleur à cette Nana qui a été décolorée.

La Seine

La Seine est un long fleuve qui passe dans Paris et divise la ville en deux. On y trouve deux îles : l'île de la Cité et l'île Saint Louis. Il y a aussi de très nombreux ponts pour permettre aux voitures, aux promeneurs, mais aussi aux bus et aux métros de passer d'un côté ou de l'autre.

Voici un dessin de la Seine. Ajoutes-y les deux îles parisiennes et quelques ponts.

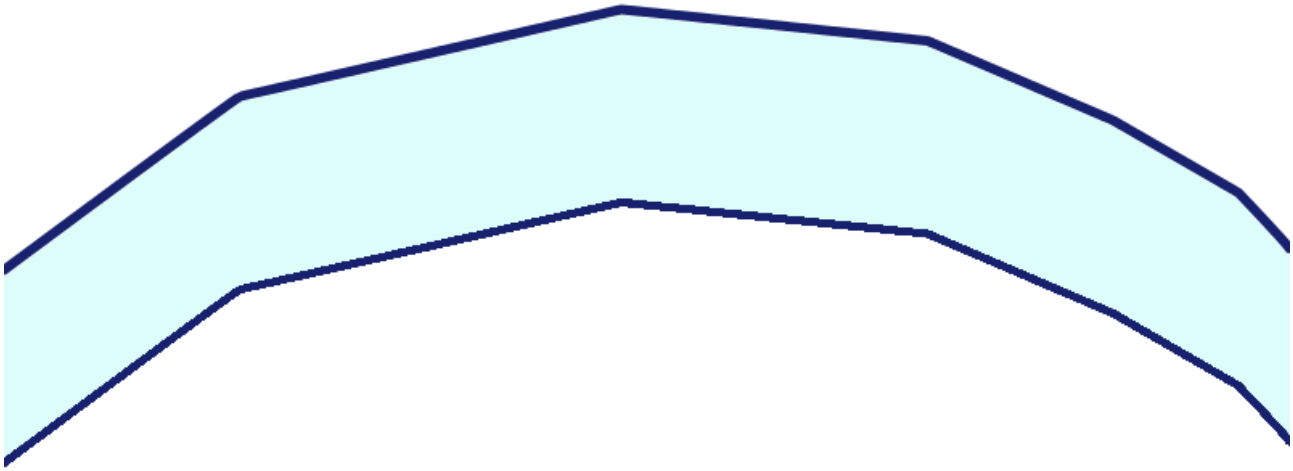

La Seine est comme toutes les rivières, selon la météo, le niveau d'eau peut monter ou baisser. En 1910, l'eau a tellement monté, qu'elle est sortie de son lit (de ses limites) et s'est installée dans les rues. [voir le dessin animé *Un monstre à Paris*]
Voici l'arc de triomphe, tu peux le colorier de façon à ce que l'eau monte jusqu'au milieu de l'arc. Tu peux aussi ajouter un bateau, un poisson…

Les oiseaux des bord de Seine

Au bord de la Seine il est possible de voir de nombreux oiseaux comme des canards colvert, des foulques, mais aussi des mouettes pendant l'automne et l'hiver.
Relie chaque oiseau à son repas.





Raye les vers de terre en trop.
Combien de vers de terre en trop y-a-t-il ?

Les poissons de la Seine

Ces dernières années, les poissons sont de plus en plus nombreux dans la Seine et plus précisément dans les eaux qui passent à Paris. Il y a des gardons, des brochets, des anguilles, ainsi que divers coquillages. Mais il est interdit de les manger, car leur corps est pollué et donc dangereux pour l'homme.

Compte les anguilles, puis relie chaque lot à la bonne quantité

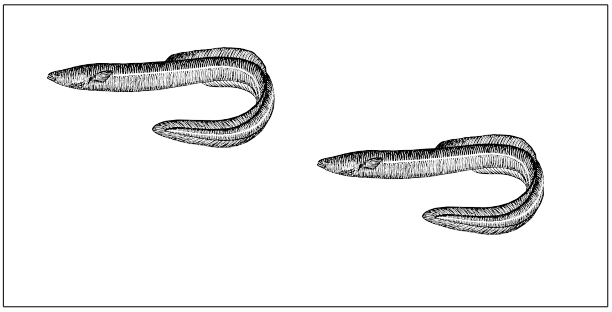

1

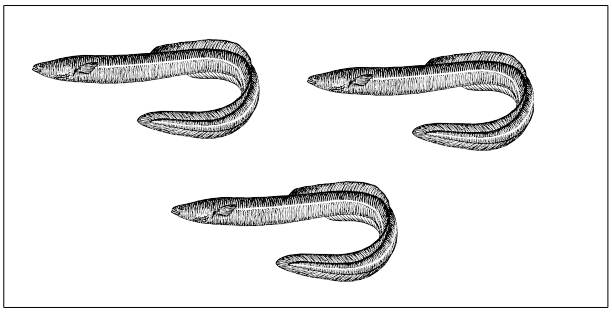

2

3

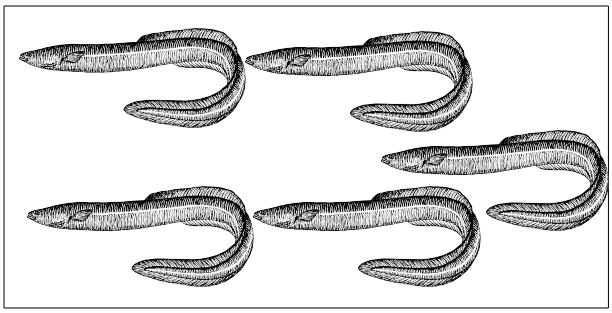

4

5

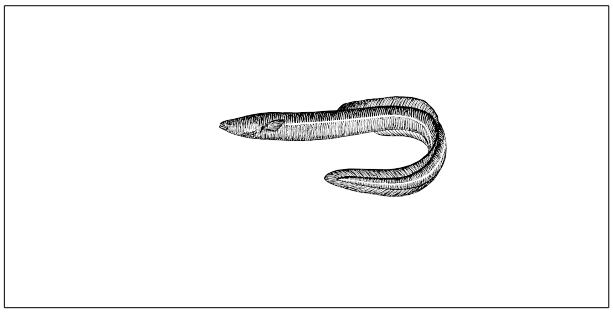

La Seine et la pollution

Voici en image ce que l'on trouve dans ou sur la Seine. Des associations se chargent de nettoyer les bords de rivières régulièrement. Ces objets ont vraiment été trouvés dans la Seine.
Raye tout ce qui devrait aller dans une poubelle.

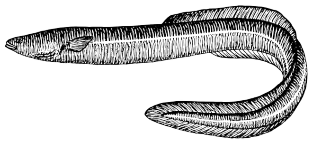







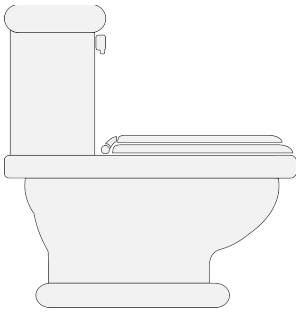



Devine quel est l'un des objets polluants le plus présent dans la Seine… le coton-tige !
Il ne faut surtout pas jeter les cotons-tiges dans les toilettes mais toujours dans la poubelle, sinon, ils ont de forte chance de finir dans la rivière la plus proche de chez toi.

Eugène Poubelle

Eugène Poubelle était sénateur à Paris au 19e siècle. Il a beaucoup travaillé à l'amélioration de l'hygiène dans la ville en créant ce qu'on appelle aujourd'hui les poubelles. Mais peu de personne aimait son idée.

Note le chiffre correspondant au nombre de déchet mis dans chaque poubelle.

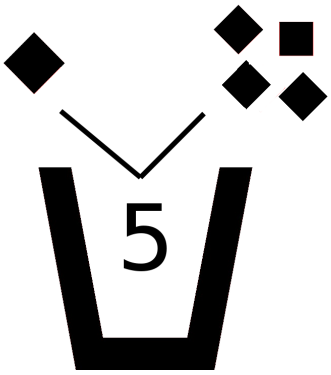







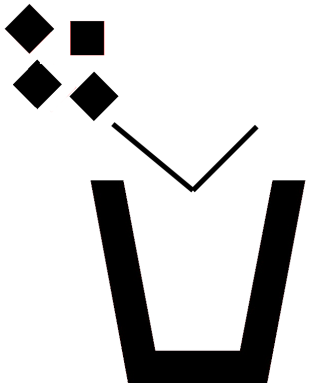

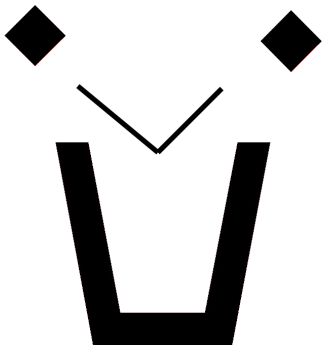

Ratatouille, un rat dans Paris

Le film *ratatouille* a pour décor la ville de Paris, car celle-ci est réputée pour sa gastronomie. À plusieurs reprises Ratatouille s'extasie sur les toits de la ville lorsqu'il ne travaille pas dur au restaurant. Dans le film, Paris semble une ville bien tranquille. Aide Ratatouille à sortir du restaurant sans se faire attraper.









Dossier réalisé par Tiphanya – ht
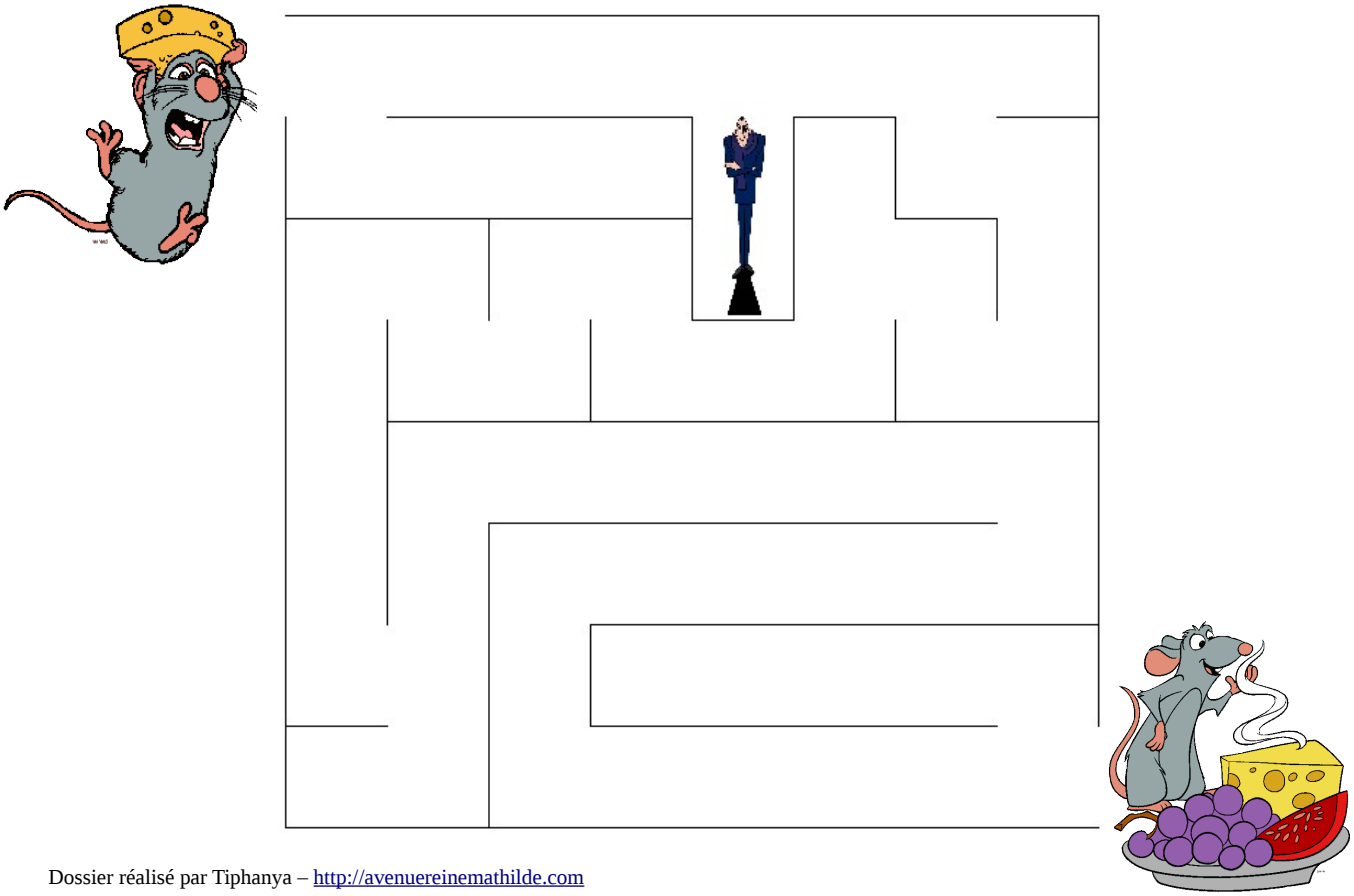
Aide Ratatouille à sortir du restaurant sans se faire attraper.